




Вырежьте эти карточки и раздайте их пользователям для системного телефона используется.






Создайте собственное Краткое руководство с использованием изображений, содержащихся в папке "buttons_PT".

Краткое руководство по эксплуатации системного телефона

При выполнении вызовов	
Внутренний вызов:	Внутренний №
Вызов оператора:	0 *
Вызов внешнего абонента:	<input type="text"/> (CO) + № телефона
Набор номера из справочника абонента:	 + * + № из справочника абонента
Набор номера из справочника системы:	 + Номера из справочника системы
Повторный набор :	

Если линия занята	
Резервирование занятой линии:	6 *
Посылка тонального сигнала оповещения об ожидающем вызове :	1 *




Перехват вызова	
Направленный:	* 41 * + Внутренний №
Группа:	* 40 * + № группы

Во время разговора	
Удержание:	 + 
Прием вызова из режима удержания:	 + соответствующей кнопки
Переадресация :	 + № телефона
Ответ на оповещение об ожидающем вызове:	 + соответствующей кнопки

* Однако можно изменять переменные номера функций для облегчения пользования ими. При необходимости изменить номера функций обратитесь к дилеру.






Функции, часто используемые на аппарате внутренней линии

Краткое руководство по эксплуатации системного телефона

При выполнении вызовов	
Внутренний вызов:	Внутренний №
Вызов оператора:	0 *
Вызов внешнего абонента:	<input type="text"/> (CO) + № телефона
Набор номера из справочника абонента:	 + * + № из справочника абонента
Набор номера из справочника системы:	 + Номера из справочника системы
Повторный набор :	

Если линия занята	
Резервирование занятой линии:	6 *
Посылка тонального сигнала оповещения об ожидающем вызове :	1 *

Перехват вызова	
Направленный:	* 41 * + Внутренний №
Группа:	* 40 * + № группы

Во время разговора	
Удержание:	 + 
Прием вызова из режима удержания:	 + соответствующей кнопки
Переадресация :	 + № телефона
Ответ на оповещение об ожидающем вызове:	 + соответствующей кнопки

* Однако можно изменять переменные номера функций для облегчения пользования ими. При необходимости изменить номера функций обратитесь к дилеру.

Функции, часто используемые на аппарате внутренней линии



PSQX2411ZA

KK0104MG0

